



**O.T.O.D.I.**  
Ortopedici e Traumatologi  
Ospedalieri d'Italia



**40<sup>°</sup>**

**CONGRESSO  
NAZIONALE  
O.T.O.D.I.  
ORTOPEDICI E  
TRAUMATOLOGI  
OSPEDALIERI  
D'ITALIA**

**PRESIDENTI DEL CONGRESSO**  
**ROBERTO SCIORTINO**  
**ERNESTO VALENTI**

**PALERMO**  
**28-30 MAGGIO 2009**

**PROGRAMMA DEFINITIVO**



## Carissimi Colleghi ed Amici,

*siamo lieti invitarvi al 40° Congresso O.T.O.D.I. che si svolgerà a Palermo dal 28 al 30 maggio 2009. Questa opportunità ci onora particolarmente e faremo il possibile, con il nostro impegno, affinché la qualità dell'evento sia all'altezza della responsabilità che ci è stata affidata.*

*I temi scientifici scelti per il congresso sono :*

- *Le fratture esposte dell'arto inferiore*
- *Prevenzione dei fallimenti in chirurgia protesica*

*Entrambi gli argomenti ci sembrano di grande interesse e siamo sicuri che, col vostro apporto, riusciremo ad esprimere linee di condotta condivise.*

*Il timing ed il trattamento delle fratture esposte hanno visto negli ultimi anni una significativa evoluzione rispetto ad un passato anche recente e riteniamo che, nonostante l'ampia letteratura sull'argomento, il confronto tra diverse esperienze su questo tema potrà essere utile, ai più giovani ma non solo ad essi, nella pratica clinica quotidiana. Quali sono poi i percorsi necessari, se non indispensabili, per fare in modo di non avere "brutte sorprese" nelle protesi di anca e di ginocchio? Qual'è la corretta preparazione di un paziente candidato all'intervento di protesi?*

*Quali sono i presupposti necessari per una corretta organizzazione del complesso operatorio? Quale il migliore trattamento post-chirurgico?*

*Ci piacerebbe credere che col vostro apporto scientifico ed illuminati dal sole della nostra isola si possa riuscire a dare risposte certe e definitive sulla terapia delle fratture esposte degli arti inferiori ed a fare in modo che ogni nostra protesi sia ben messa e duri per sempre!*

*Più realisticamente, contiamo su una efficace "messa a punto" dei temi proposti. Siamo comunque assolutamente sicuri che il nostro congresso sarà un'ottima occasione per incontrarci, discutere sulle nostre esperienze e rallegrarci con le bellezze e la storia della nostra città.*

*Vi aspettiamo.*

Roberto Sciortino



Ernesto Valenti



Con il Patrocinio di:



**Regione Siciliana**



**Assemblea Regionale Siciliana**



**Assessorato Regionale alla Sanità**



**Assessorato Regionale della Famiglia  
delle Politiche Sociali e delle Autonomie Sociali**



**Assessorato Regionale al Turismo,  
Comunicazioni e Trasporti**



**Provincia Regionale di Palermo**



**Comune di Palermo**



**Ordine dei Medici Chirurghi ed Odontoiatri  
della Provincia di Palermo**

# 40°

**O.T.O.D.I.**  
Ortopedici e Traumatologi  
Ospedalieri d'Italia



**Consiglio Direttivo O.T.O.D.I. 2007/2009**

**PRESIDENTE**

Ernesto Valenti

**PAST PRESIDENT**

Nicola Pace

**VICE PRESIDENTE**

Francesco Biggi

**CONSIGLIERI**

E. Cissello, G. Cucci, P. Greco, G. Lucidi

T. Mascitti, M. Soriano, U. Zoppi

**REVISORI DEI CONTI**

A. A. Atzori, F. Santolini, S. Vecchione

**SEGRETARIO**

A. Leonarda

**Segreteria Soci O.T.O.D.I.**

CSR Congressi Srl

Sede Legale: Piazza de' Calderini, 2 - 40124 Bologna

Sede Operativa: Via Matteotti, 35 - 40057 Cadriano di Granarolo BO

Tel. 051/765357 - Fax 051/765195

info@csrcongressi.com - www.csrcongressi.com

Consiglio Direttivo O.T.O.D.I. 2007-2009

CONGRESSO NAZIONALE O.T.O.D.I.

4

**40° Congresso Nazionale O.T.O.D.I.  
Ortopedici e Traumatologi Ospedalieri d'Italia**  
*Palermo, 28 - 30 maggio 2009*

**PRESIDENTI DEL CONGRESSO**

**Roberto Sciortino**  
Palermo

**Ernesto Valenti**  
Palermo

**SEGRETERIA SCIENTIFICA**

**Sofia Di Dio**  
sofiadidio@supereva.it

**Alessandro Grammauta**  
alexgramma@libero.it

**Angelo Leonarda**  
a.leonarda@tiscali.it

**Francesco Raso**  
ortopedico.francor@libero.it

**Enzo Scirica**  
sciricaenzo@libero.it



**Segreteria Organizzativa**

CSR Congressi S.r.l.  
Sede Operativa: Via G. Matteotti 35  
40057 Cadriano di Granarolo (BO)  
Tel. 051/765357 - Fax 051/765195  
Email: info@csrcongressi.com  
www.csrcongressi.com  
Azienda Certificata CERMET UNI EN  
ISO 9001-2000 - No 1036-A



**Local Host**

Biba Congressi S.r.l.  
Sede Operativa: Via Emilia, 38  
90144 Palermo  
Tel. 091.527416 - Fax 091.527062  
Email: congressi@bibatour.it  
www.bibacongressi.it

# 40°



Zimmer è l'Azienda leader mondiale nel settore dell'ortopedia protesica dell'anca e del ginocchio ed offre un'ampia gamma di prodotti per la colonna vertebrale, la traumatologia, l'implantologia dentale e la "patient care". Fondata nel 1927, la Zimmer si pone da sempre l'obiettivo di fornire ai chirurghi ortopedici tecniche e impianti avanzati che consentano ai pazienti affetti da patologie ossee di recuperare la loro mobilità e alleviare i loro dolori. L'ampia gamma di prodotti e servizi della Zimmer ci consente di presentarci come partner affidabili per tutti coloro che operano in questo settore in oltre 80 paesi nel mondo.

*Zimmer is a worldwide leader in joint replacement solutions for knee pain and hip pain, and provides comprehensive spine care solutions for acute and chronic back pain. The company also provides a broad range of trauma, dental implant, and orthopaedic surgical products. Founded in 1927, Zimmer is committed to providing effective techniques in hip replacement and knee replacement for orthopaedic surgeons who restore mobility and relieve the pain of osteoarthritis and traumatic injuries. Our minimally invasive hip and minimally invasive knee replacement systems and our wide range of related products and services make us valuable partners to health-care providers in more than 80 countries.*

Platinum Sponsor

6

CONGRESSO NAZIONALE O.T.O.D.I.



Boehringer  
Ingelheim

## Il Gruppo Boehringer Ingelheim

Il Gruppo Boehringer Ingelheim, con sede ad Ingelheim in Germania, è una tra le prime 20 aziende farmaceutiche mondiali, con un fatturato nel 2007 di 11 miliardi di Euro. La società conta 135 affiliate nel mondo. Fin dall'anno della sua fondazione, il 1885, Boehringer Ingelheim è un'azienda a proprietà familiare, il cui obiettivo è quello di ricercare, sviluppare, produrre e commercializzare prodotti con un alto valore terapeutico per la medicina umana e veterinaria. Nel 2007 Boehringer Ingelheim ha investito circa il 16% del proprio fatturato in progetti di ricerca e sviluppo nel settore dei prodotti da prescrizione, il maggior segmento del business. Il Gruppo Boehringer Ingelheim è impegnato, ormai da anni, anche nello studio e nella ricerca di importanti patologie a livello mondiale, come l'Aids e le disfunzioni dell'apparato cardiocircolatorio e respiratorio. La cultura e la filosofia del Gruppo Boehringer Ingelheim sono sintetizzati nel motto "Value Through Innovation", cioè valore attraverso l'innovazione. Questo è il concetto base che guida i collaboratori del Gruppo nel lavorare e stare insieme.

## I Prodotti Boehringer Ingelheim Italia

Il Gruppo Boehringer Ingelheim Italia è fortemente orientato alla ricerca, sviluppo e distribuzione di prodotti innovativi per la salute ed il miglioramento della qualità della vita. È attivo nel settore dei Farmaci da Prescrizione e Ospedalieri, in quello dei Prodotti di Automedicazione e per il Benessere, in quello dei Prodotti Veterinari così come nel settore dei Prodotti Chimici. Le informazioni sui prodotti sono disponibili in area riservata ai soli Operatori Sanitari previa registrazione.

## La Ricerca Boehringer Ingelheim

È a Milano il cuore della ricerca Boehringer Ingelheim Italia, nel moderno centro chimico che ha iniziato la sua attività all'alba del nuovo millennio, il 1° gennaio del 2000. Ma le radici della ricerca italiana risalgono al 1929, anno in cui Carlo de Angeli fondò l'Istituto de Angeli, poi rilevato da Boehringer Ingelheim. Migliorare l'efficacia e la tollerabilità dei farmaci esistenti, sintetizzare nuove molecole per la realizzazione di nuovi farmaci, preparare le molecole più interessanti in quantità più elevate, queste sono le attività del Centro Chimico di Milano che lavora in stretto rapporto con quello di Biberach, nella Germania meridionale. È in quest'ultimo che, sulle molecole selezionate in Italia, vengono effettuati studi biologici relativi alle aree terapeutiche di interesse e, successivamente, selezionate quelle "più interessanti" per lo sviluppo. Il cammino della ricerca Boehringer Ingelheim prosegue poi con le sperimentazioni di tipo clinico, destinate a garantire i migliori standard di qualità e sicurezza alle specialità in commercio e in via di registrazione.

# 40°



Nel 1962, quando il Professor Oscar Scaglietti contribuiva alla costruzione di una scuola di ortopedia di risonanza internazionale, fu fondata a Bologna la citieffe che si propose come laboratorio specializzato in grado di realizzare gli strumenti che il Professore progettava e richiedeva.

Attraverso il duro confronto con il carattere ed il carisma di grandi Ortopedici, la citieffe ha sviluppato una grande capacità di comprensione ed interpretazione delle loro esigenze e si pone quale loro interlocutore di fiducia.

Oggi la citieffe è una azienda con 50 dipendenti, ha due stabilimenti produttivi per una superficie totale coperta di più di 3000 metri quadrati, un laboratorio di ricerca e sviluppo e vende le sue linee su un mercato nazionale e internazionale, mantenendo sempre vivo il ricordo delle sue origini e degli insegnamenti ricevuti ed è per questo che si pone come il partner ideale di ogni chirurgo.

Ogni nuovo prodotto costituisce il punto di arrivo di un lungo itinerario che parte da una idea, passa per la progettazione, la realizzazione di prototipi e l'esecuzione di test meccanici per entrare in produzione a cui seguirà la sperimentazione clinica e finalmente il mercato; ogni prodotto segue questa strada passo per passo perchè citieffe è in grado di gestire l'intero ciclo chiudendo il cerchio. Rendere un prodotto affidabile significa prestare la massima cura durante ogni passaggio del suo ciclo, mediante l'utilizzo delle più moderne tecnologie e mantenendo sempre aperto un canale di comunicazione con il mondo medico da cui possono venire indicazioni, suggerimenti o modifiche in grado di migliorare o correggere il risultato finale.

Bronze Sponsor

88

CONGRESSO NAZIONALE O.T.O.D.I.

# 40°

## Johnson & Johnson MEDICAL SpA

Johnson & Johnson Medical Spa è una società del Gruppo Johnson & Johnson attiva nella distribuzione e commercializzazione dei dispositivi medici.

Il 1° novembre del 2004, a seguito di una riorganizzazione societaria, le varie società italiane del Gruppo Johnson & Johnson attive nel settore dei dispositivi medici sono confluite in Johnson & Johnson Medical Spa e Johnson & Johnson Medical Holding Spa. Johnson & Johnson Medical Spa, con le sue sedi di Pratica di Mare, Aprilia e Milano, è in Italia il punto di riferimento indiscusso di tutto il mondo sanitario per prodotti e tecnologie biomedicali.

La struttura commerciale di Johnson & Johnson Medical spa è organizzata in varie Business Units, ciascuna delle quali è specializzata in un particolare ambito del settore medicale.

Fanno parte della Johnson & Johnson Medical Spa le seguenti divisioni:

DePuy, Ethicon, Ethicon Endo-Surgery, Cordis, Ortho-Clinical Diagnostics, Johnson & Johnson Vision Care, LifeScan e Biosense Webster .

CONGRESSO NAZIONALE O.T.O.D.I.

Bronze Sponsor



# 40°



SYNTHES. DEDICATO ALLA SALUTE.

Synthes, azienda leader nel settore medicale internazionale, sviluppa, produce e commercializza strumenti chirurgici, impianti e biomateriali per la traumatologia e l'ortopedia. Offre alta qualità, innovazione costante e consistente servizio orientato verso il cliente. L'obbiettivo globale è quello di fornire impianti e strumenti più sicuri ad alta tecnologia, che garantiscano affidabilità in ambito chirurgico, recupero funzionale rapido e una buona qualità di vita dopo l'intervento.

Per ulteriori informazioni:

[www.synthes.com](http://www.synthes.com)

[info.italia@synthes.com](mailto:info.italia@synthes.com)

Bronze Sponsor

10

CONGRESSO NAZIONALE O.T.O.D.I.





## Hi-Fatigue Bone Cement

# Hi- Fatigue Bone Cement

- **Hi-Fatigue Bone Cement** offre eccellenti proprietà meccaniche
- Questa formula garantisce una eccellente resistenza a fatica e caratteristiche di lavorazione desiderate

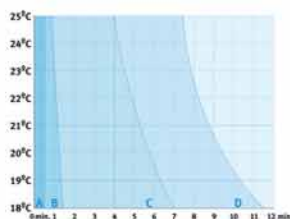


## Viscosità



- ▶ Fase di miscelazione a bassa viscosità
- ▶ Fase di lavorazione lunga
- ▶ Fase di indurimento pianificabile

Le speciali proprietà di viscosità del Cemento osseo **Hi-Fatigue** garantiscono eccellenti doti di lavorabilità senza necessità di pre-raffreddamento. La giusta fase di miscelazione del cemento a bassa viscosità è seguita da una breve fase di attesa affinché il cemento sia pronto. Il tempo effettivo di lavorazione ed una fase di attesa pianificabile garantiscono una migliore lavorabilità del cemento **Hi-Fatigue**.



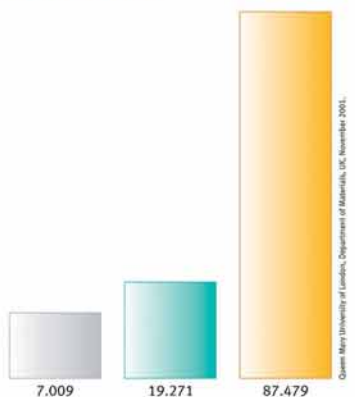
Caratteristiche di lavorazione con tecnica di miscelazione sottovuoto

- A fase di miscelazione
- B fase di attesa
- C fase di lavorazione
- D fase di indurimento

### ■ Eccellenti caratteristiche di lavorazione

- ▶ Fase di miscelazione opportuna,
- ▶ fase di attesa breve,
- ▶ fase di lavorazione adeguata

## Test a fatica



- Cemento1, cemento a viscosità media, sterilizzato a raggi gamma
- Cemento2, cemento ad alta viscosità, sterilizzazione E-O
- Cemento Hi-Fatigue, sterilizzazione E-O

### ■ Eccellenti proprietà dinamiche

- ▶ Risultati a lungo termine





# citieffe®

Produzione Dispositivi Medicali

www.citieffe.com  Bologna

## DT

DINAMIC

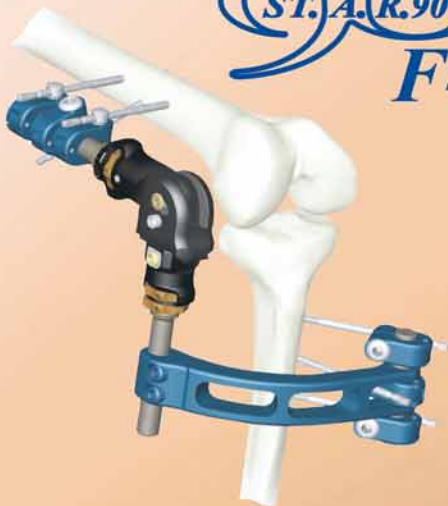


## Endovis B.A.



## ST. A. R. 90®

### F4



Distributore per la regione Sicilia:

**citieffe®**  
Produzione Dispositivi Medicali

Direzione Amministrativa e Commerciale: Via Armaroli, 21

Ricerca e Sviluppo: Via Armaroli, 14  
40012 Calderara di Reno (BO) - ITALY




**Ge.Me.S.**  
General Medical Supplies®  
www.gemes.it



Leading the way...

L'innovazione negli accoppiamenti  
Pinnacle™ High Performance:  
una squadra ad elevate prestazioni!



L'accoppiamento Pinnacle™ Ceramica – Metallo è una tecnologia esclusiva in grado di garantire eccellenti prestazioni e benefici sia per il Chirurgo che per il Paziente. Questa innovazione si unisce agli accoppiamenti Pinnacle™ già esistenti, completandone la gamma e ampliandone il successo.

 **DePuy**  
a Johnson & Johnson company



**Johnson & Johnson**  
Family of Companies

WORLDWIDE PARTNER

**Synthes Trauma.** Worldwide partner  
for fracture treatment.



 **SYNTHES**<sup>®</sup>

**Synthes S.r.l.**

Via S. Francesco d'Assisi, 31 - Opera (MI)

Tel. +39 02 5300011 - Fax +39 02 530001259

# 40°

## Tavola Sinottica - Giovedì 28 Maggio

	SALA NORMANNI	SALA NORMANNI 1	SALA NORMANNI 2	SALA MELOGRANO	SALA SVEVI	SALA GINESTRA
8.00	<b>REGISTRAZIONE DEI PARTECIPANTI</b>					
8.30		Comunicazioni sul tema <b>PROTESI ANCA 1ª parte</b>	Comunicazioni sul tema <b>TRAUMA ARTO INFERIORE 1ª parte</b>	Comunicazioni <b>LIBERE 1ª parte</b>	<b>Corso Teorico Pratico Infermieri Medici</b>  <b>ZIMMER</b>	<b>Corso Teorico Pratico Infermieri Medici</b>  <b>CITIEFFE</b>
9.30		Comunicazioni sul tema <b>PROTESI ANCA 2ª parte</b>	Comunicazioni sul tema <b>TRAUMA ARTO INFERIORE 2ª parte</b>	Comunicazioni <b>LIBERE 2ª parte</b>		
9.45				Comunicazioni <b>LIBERE 3ª parte</b>		
10.15		Comunicazioni sul tema <b>PROTESI ANCA 3ª parte</b>	Comunicazioni sul tema <b>TRAUMA ARTO INFERIORE 3ª parte</b>	Comunicazioni <b>LIBERE 3ª parte</b>		
10.45						
11.20						
12.10						
12.30		Corso di Aggiornamento Aziendale <b>CITIEFFE</b>		Corso di Aggiornamento Aziendale <b>JOHNSON &amp; JOHNSON</b>		
13.30	<b>BUFFET LUNCH</b>					
14.30	<b>PROTESI I Sessione 1ª parte</b>			Comunicazioni sul tema <b>TRAUMA ARTO INFERIORE 4ª parte</b>		
15.40		<b>PROTESI I Sessione 2ª parte</b>		Comunicazioni sul tema <b>TRAUMA ARTO INFERIORE 5ª parte</b>		
15.50				Comunicazioni sul tema <b>TRAUMA ARTO INFERIORE 6ª parte</b>		
16.50		<b>PROTESI I Sessione 3ª parte</b>				
17.10						
17.40						
17.50						
20.00	<b>CERIMONIA INAUGURALE TEATRO POLITEAMA</b>					

	SALA NORMANNI	SALA MELOGRANO
8.00	PROTESI Cross-Fire II Sessione	Comunicazioni sul tema TRAUMA CASE REPORT
9.30 10.30	Trauma III Sessione 1ª parte	Comunicazioni sul tema PROTESI VARIE 1ª parte
11.30		Comunicazioni sul tema PROTESI VARIE 2ª parte
12.00		
12.30	Corso di Aggiornamento Aziendale ZIMMER	
13.30	<b>BUFFET LUNCH</b>	
14.30	Trauma III Sessione 2ª parte	Comunicazioni sul tema PROTESI VARIE 3ª parte
15.40 15.50	Trauma III Sessione 3ª parte	Comunicazioni sul tema PROTESI VARIE 4ª parte
17.10		
17.20		
17.30	<b>ASSEMBLEA OTODI</b>	
21.00	<b>CENA SOCIALE CASTELLO UTVEGGIO</b>	

# 40°

## Tavola Sinottica - Sabato 30 Maggio

	SALA NORMANNI	SALA MELOGRANO
8.30	Corso di Aggiornamento Aziendale BRACCO	Corso di Aggiornamento Aziendale LINK
9.30		
11.30	Tavola Socratica: DAMAGE CONTROL ORTHOPEDICS Early Total Care	
13.30	Tavola Rotonda: ORTOPEDIA E TRAUMATOLOGIA: Quale futuro per i pazienti? Quale futuro per i medici?	
14.00	COMPILAZIONE DOCUMENTO ECM	
	CHIUSURA DEL CONGRESSO	

A. Agueci	Conegliano Veneto (TV)	G. Lubrano	Ozieri (SS)
V. Amorese	Ariccia (RM)	G. Lucidi	Rimini
G. Assenza	Siracusa	R. Lupo	Agrigento
R. Bancale	Putignano (BA)	S. Luziatelli	Roma
P. Bartolozzi	Verona	M. Maggiorotti	Roma
F. Becchetti	Genova	L. Marzona	Massa Carrara
F. Bellomo	Torino	T. Mascitti	Seriate (BG)
F. Benazzo	Pavia	E. Meani	Milano
A. Biasibetti	Torino	G.C. Melis	Alghero (SS)
F. Biggi	Belluno	V. Miceli	Trapani
G. Bonfiglio	Catania	V. Monteleone	Napoli
M. Bottai	Sarzana (SP)	A. Muscolino	Partinico (PA)
E. Boux	Biella	A. Niceforo	Catania
A. Bova	Napoli	A. Pace	Cefalù (PA)
A. Branca	Sondrio	N. Pace	Jesi (AN)
V. Caiaffa	Taranto	A. Pandolfo	Palermo
A. Campi	Roma	B. Pavolini	Massa Carrara
R. Capanna	Firenze	G. Petrantoni	Caltanissetta
E. Castaman	Montecchio Maggiore (VI)	G. Randelli	S. Donato Milanese (MI)
C.C. Castelli	Bergamo	F. Randelli	S. Donato Milanese (MI)
M. Catagni	Lecco	M. Re	Palermo
P. Cavaliere	Reggio Calabria	G. Restuccia	Catania
E. Cissello	Asti	C.L. Romanò	Milano
N. Confalonieri	Milano	P. Rossi	Torino
U. Corapi	Milazzo (ME)	S.M. Rossitto	Piazza Armerina (EN)
G. Cucci	Putignano (BA)	M. Saccomanno	Brindisi
R. D'Anchise	Milano	G. Sallemi	Ragusa
M. d'Arienzo	Palermo	V. Salvi	Foglizzo (TO)
A. Dal Poggetto	Aci reale (CT)	F. Santolini	Genova
N. de Sanctis	Salerno	F.S. Santori	Roma
L. Del Sasso	Como	A. Savarese	Manerbio (BS)
A. Dettoni	Alba (CN)	R. Sciortino	Palermo
F.P. Di Carlo	Foggia	G. Sessa	Catania
C. Fabbriani	Roma	V. Sessa	Roma
F. Falez	Roma	R. Spagnolo	Desio (MI)
G. Falzarano	Benevento	M. Spinelli	Livorno
L. Fantasia	San Severo (FG)	R. Tetamo	Palermo
L. Ferrini	Foligno (PG)	D.S. Tigani	Bologna
A. Fracassi	Milano	F. Togo	Cosenza
V. Francione	Teramo	G. Turi	Vicenza
P. Gabellieri	Livorno	A. Vaccari	Modena
P. Garosi	Firenze	A. Valente	Salerno
S. Ghera	Roma	E. Valenti	Palermo
S. Giannini	Bologna	V. Valerio	Brindisi
G. Grappiolo	Rozzano (MI)	D. Vella	Sciacca (AG)
P. Greco	Caserta	L. Zagra	Milano
A. Impagliazzo	Roma	U. Zoppi	Teramo
F. Laurenza	Roma	V. Zottola	Como
A. Leonarda	Palermo		
G. Longo	Catania		

S.	Angelini	Empoli (FI)	E. L.	Mazza	Milano
C.	Angrisani	Caserta	A.	Micaglio	Vicenza
R.	Azzone	Pisa	L.	Micale	Cefalù (PA)
G.	Barilaro	Paola (CZ)	M.	Misasi	Napoli
A.	Belluati	Ravenna	A.	Molinaro	Sapri (SA)
M.	Benifei	Pisa	V. F.	Paliotta	Roma
G.	Billone	Palermo	A. L.	Pallone	Trento
L.	Biscioni	Pescia (PT)	F.	Palummieri	Cefalù (PA)
F. G.	Boniforti	Cefalù (PA)	M.	Papalia	Roma
U.	Borromeo	Saronno (VA)	M.	Parlanti	Ravenna
G.	Bosa	Chieri (TO)	R.	Partescano	Firenze
G.	Brugo	Borgomanero (NO)	P.	Pecchia	Urbino (PU)
F.	Cancilleri	Roma	S.	Pini	Dolo (VE)
R.	Canero	Napoli	L.	Pisano	Roma
S.	Capretto	Chivasso (TO)	A. L.	Pizzoli	Mantova
A.	Cassaro	Gela (CT)	G.	Pomara	Cefalù (PA)
M.	Cassini	Legnago (VR)	F.	Raso	Palermo
P.	Catania	Roma	A.	Reggiori	Borgomanero (NO)
M.	Cianfanelli	Roma	O.	Ricci	Avezzano (AQ)
L.	Cugola	Peschiera (VR)	G.	Rinaldi	Milano
F.	D'Imperio	Roma	S.	Ripanti	Roma
C.	De Roberto	Nocera Inferiore (SA)	R.	Riva	Busto Arsizio (VA)
M.	Desirello	Sestri Levante (GE)	G.	Sannino	Boscotrecase (NA)
P.	Esopi	Dolo (VE)	S.	Sapienza	Cefalù (PA)
G.	Esposito	Napoli	E.	Scirica	Palermo
M. C.	Facchini	Modena	R.	Speciale	Cassino (FR)
F.	Fascione	Campobasso (CH)	P. B.	Squarzina	Modena (MO)
M.	Fiammengo	Chieri (TO)	M.	Stoppioni	Roma
G.	Fioretta	Desio (MI)	M.	Tangari	Roma
C.	Fioruzzi	Piacenza	B.	Tripo	Palermo
A.	Gerbino	Palermo	L.	Villari	Cefalù (PA)
P.	Ghiggio	Ivrea (TO)	A.	Zanini	Mantova
F.	Giangrasso	Cefalù (PA)			
M.	Girolami	Bologna			
A.	Grammauta	Palermo			
D.	Imberti	Piacenza			
P.	La Floresta	Campobasso			
F.	Lamponi	Rimini			
D.	Lazzara	Firenze			
C.	Lazzarone	Torino			
A.	Leo	Nardò (LE)			
W.	Leonardi	Catania			
L.	Lepore	Scafati (SA)			
S.	Luppino	Modena			
D.	Macaluso	Palermo			
L.	Magistro	Roma			
G.	Manetti	Firenze			
B.	Marelli	Milano			
A.	Mariantoni	Rieti			
A.	Martini	Lugo (RA)			

**GIOVEDÌ 28 MAGGIO 2009**

**SALA NORMANNI 1**

**08,00** REGISTRAZIONE DEI PARTECIPANTI

**COMUNICAZIONI SUL TEMA:  
PROTESI ANCA - 1ª parte**

*Moderatori: G. Lubrano (Ozieri, SS), A. Dal Poggetto (Acireale, CT)*

**08,30** **Utilizzo delle teste di grande diametro nelle artroprotesi di anca per prevenire la lussazione**

**G. Barilaro**, M. Candela, V. Macrì, G. Mozzarella, S. Anastasio, F. Sanzo  
(\*Catanzaro, Paola CZ)

**08,36** **Le megatestes come miglioramento della stabilità articolare: la nostra esperienza**

**F. D'Imperio**, C. de Biase, F. Clerici Bagozzi, G. di Giorgio, A. Carfagni (Roma)

**08,42** **Teste di più grande diametro riducono il rischio di lussazione della protesi d'anca?**

**D. Lazzara**, A. Aquino, G. Caruso, A. Petrini (Firenze)

**08,48** **Prevenzione delle lussazioni in artroprotesi d'anca: utilizzo di testine di grande diametro**

**S. Ripanti**, S. Marin, P. Catania, A. Campi (Roma)

**08,54** **Stabilità articolare: via posterolaterale TSS all'anca e testa di diametro 36 mm**

**G. Rinaldi**, M. Bonalumi, F. Maspero, D. Capitani (Milano)

**09,00** **Prevenzione della lussazione protesica d'anca con cotile con inserto mobile e cupola biarticolare. Esperienza di 20 anni**

**G. Lucidi**, S. Ottaviani, C. Zanotti Russo, M. Caldarelli, C. Preta, M. Gigli, M. Palleri (Rimini)

**09,06** **Lussazione ed instabilità nelle artroprotesi d'anca**

**M. Papalia**, F. Favetti, F. Casella, G. Panegrossi, F. Falez (Roma)

**09,12** **Discussione**


**09,40**

GIOVEDÌ 28 MAGGIO 2009

SALA NORMANNI 1

**COMUNICAZIONI SUL TEMA:****PROTESI ANCA - 2ª parte***Moderatori: G. Lucidi (Rimini), D. Vella (Sciacca, PA)*

- 09,40** **Planning preoperatorio con "Steli Stemless"**  
**U. Corapi** (Milazzo, ME)
- 09,46** **Steli curvi a presa metafisaria nella prevenzione dei fallimenti protesici**  
**P. Esopi, S. Pini, S. Viale** (Dolo, VE)
- 09,52** **Risultati preliminari relativi ai vantaggi di una ricostruzione ottimale dell'offset sulla prevenzione delle complicanze degli impianti di protesi totale d'anca**  
**R. Partescano, M. Bardelli** (Firenze)
- 09,58** **Tutela vascolare e preparazione della testa femorale nella protesi di rivestimento per via postero-laterale**  
**G. Rinaldi, M. Bonalumi, F. Maspero, D. Capitani** (Milano)
- 10,04** **L'importanza della selezione dei biomateriali e di un accurato planning, quale antidoto ai fallimenti protesici d'anca**  
**A. Savarese** (Manerbio, BS)
- 10,10** **Il risparmio combinato cotile-metaepifisi**  
**M. Bottai, M. Aliani** (Sarzana, SP)
- 10,16** **Discussione**  
**10,45**



GIOVEDÌ 28 MAGGIO 2009

SALA NORMANNI 1

## COMUNICAZIONI SUL TEMA:

## PROTESI ANCA - 3ª parte

*Moderatori:* M. Bottai (Sarzana, SP), G. Petrantoni (Caltanissetta)

- 10,45** La protesi d'anca con cotile delta TT e stelo modulare anatomico SAM-FIT: tecnica chirurgica e risultati  
S. Lepore, F. Di Santo, M. Misasi (Napoli)
- 10,51** L'accoppiamento ceramica-ceramica nella protesizzazione d'anca in pazienti sotto i 30 anni  
A. Savarese (Manerbio, BS)
- 10,57** Soluzioni innovative tribologiche con risparmio tissutale nella protesi d'anca: il "Buffer Cotiloideo"  
B. Marelli, M. Ferraro (Milano)
- 11,03** Protesizzazione dell'anca in postumi di osteotomia di supporto pelvico per displasia. Presentazione del primo caso eseguito a distanza di 1 anno  
M. Catagni, F. Guerreschi, L. Lovisetti (Lecco)
- 11,09** OMNIA: sistema modulare per revisioni acetabolari  
G. Zanotti, A. Martini, L. Milandri, A. Taroni (Lugo, RA)
- 11,15** Complicanze nella riprotesizzazione acetabolare  
G. C. Melis, \*G. Lubrano (Alghero SS, \*Ozieri SS)
- 11,21** La mobilizzazione settica tardiva nelle protesi d'anca  
M. Spinelli, C. Vannucci, G. Bernicchi, S. Crimaldi, G. L. Conti (Livorno)
- 11,27** Protesi modulari nelle gravi perdite di sostanza del femore prossimale  
R. Capanna, P. De Biase, D. A. Campanacci (Firenze)
- 11,33** Il rimaneggiamento osseo periprotesico nei differenti tipi di protesi d'anca  
F. S. Santori (Roma)
- 11,39** Le possibilità attuali dell'accertamento precoce del fallimento nelle artroprotesi totali d'anca  
V. Salvi (Fogizzo, TO)
- 11,45** Discussione
- 12,10**

# 40°

In collaborazione con



**citieffe**  
Produzione Dispositivi Medicali  
www.citieffe.com  Bologna

**GIOVEDÌ 28 MAGGIO 2009**

**SALA NORMANNI 1**

**12,30** CORSO DI AGGIORNAMENTO AZIENDALE

## Novità nella fissazione esterna articolare di gomito e ginocchio

### Presentazione dei sistemi

Dr Andrea Pizzoli (Mantova)

- La distrazione articolare
- Cenni di biomeccanica dei fissatori articolari
- Indicazioni e tecnica chirurgica del fissatore di ginocchio
- Indicazioni e tecnica chirurgica del fissatore di gomito

**13,30** Buffet Lunch

**14,30**

CONGRESSO NAZIONALE O.T.O.D.I.

GIOVEDÌ 28 MAGGIO 2009

SALA NORMANNI 2

**COMUNICAZIONI SUL TEMA:****TRAUMA ARTO INFERIORE - 1ª parte***Moderatori: V. Francione (Teramo), S. M. Rossitto (Piazza Armerina, EN)*

- 08,30** **Prevenzione delle complicanze a breve-medio termine nelle fratture medialie del collo femorale**  
*M. Cassini, F. Corallo, A. Ciaraldi (Legnago, VR)*
- 08,36** **La scelta dell'impianto nelle fratture del collo del femore: artroprotesi vs endoprotesi**  
*A. Belluati, E. Lupetti, C. Goretti, G. De Maddis (Ravenna)*
- 08,42** **PTA modulare a risparmio di tessuto osseo nelle fratture del collo del femore: risultato di casistiche multicentriche**  
*°S. Capretto, °A. Paladino, °P. Perinetti, \*P. Ghiggio, \*U. Scarlato, \*A. Devecchi, E. Boux, V. Decantis, F. Rossato (Biella, \*Ivrea TO, °Chivasso TO)*
- 08,48** **Utilizzo dell'artroprotesi biarticolare nelle patologie ad alto rischio di dislocazione**  
*N. Pace, E. Pacetti, N. Panfoli (Jesi, AN)*
- 08,54** **Fratture laterali instabili del femore prossimale: indicazioni al trattamento**  
*S. Angelini, P. G. Davini, D. Biancalani (Empoli, FI)*
- 09,00** **La nostra esperienza nei primi 250 casi di fratture laterali del collo femore nell'anziano trattati con chiodo Trigen Intertan**  
*M. Cianfanelli, F. Pallotta, F. R. Rossetti (Roma)*
- 09,06** **Un nuovo mezzo di sintesi nel trattamento delle fratture del collo femorale**  
*E. Mazza, G. M. Calori, L. Tagliabue, M. d'Imporzano (Milano)*
- 09,12** **GAMMA vs PCCP nella frattura laterale dell'anziano**  
*R. Riva (Busto Arsizio, VA)*
- 09,18** **Artroprotesi d'anca nel trattamento delle fratture scomposte di femore**  
*M. Girolami, R. Bevoni, G. Montanari, F. Trentani, E. Chiarello, D. Di Motta, L. Berti, S. Smeraldi, L. Bellenghi (Bologna)*
- 09,24** **Il trattamento delle fratture laterali del femore con endoprotesi, riflessioni critiche**  
*C. De Roberto, \*L. Lepore, °G. Monteleone (Nocera Inferiore SA, \*Scafati SA, °Napoli)*
- 09,30** **Riduzione dei tempi di recupero nelle fratture per-basivertebrali di femore trattate con protesi a stelo modulare**  
*V. F. Paliotta, B. Magliozzi, G. Martelli, A. Tucciarone, L. Alessandro (Roma)*
- 09,36** **Il nostro protocollo nella gestione del paziente anziano con frattura di femore**  
*F. Pallotta, M. Cianfanelli, A. Alfino, F. R. Rossetti (Roma)*
- 09,42** **Discussione**  
**10,15**

**COMUNICAZIONI SUL TEMA:  
TRAUMA ARTO INFERIORE - 2ª parte***Moderatori: F. Laurenza (Roma), V. Miceli (Trapani)*

- 10,15** **Nostra strategia terapeutica nelle fratture esposte dell'arto inferiore**  
**C. Angrisani**, E. Tagliatela, S. Del Prete, P. Greco (Caserta)
- 10,21** **Fratture esposte di femore trattate con FEA: indicazioni e limiti**  
**G. Lucidi**, M. Trono, L. Mantero, F. Lamponi, C. Ercolani, M. Palleri, C. Zanotti Russo (Rimini)
- 10,27** **La Sintesi Delta: una originale soluzione in emergenza-urgenza per le fratture esposte dell'arto inferiore**  
A. Campi, **M. Tangari**, S. Marin, P. Catania (Roma)
- 10,33** **La fissazione esterna nelle gravi fratture esposte di arto inferiore**  
**B. Pavolini**, L. Marzona, R. Da Prato, A. L. Bargardi (Massa e Carrara)
- 10,39** **Fratture sovraintercondiloidee di femore. Osteosintesi con chiodo retrogrado**  
**A. Molinaro** (Sapri, SA)
- 10,45** **L'inchiodamento retrogrado nel trattamento delle fratture del femore distale**  
**A. L. Pizzoli**, G. Danesi, R. Bortolazzi, L. Renzi Brivio (Mantova)
- 10,51** **Trattamento con fissatore interno delle fratture del femore distale nel paziente ultrasettantenne**  
**P. B. Squarzina**, U. Baschieri, A. Follini, F. Bolzani, D. Sassi, G. D'Angelo (Modena)
- 10,57** **La nostra esperienza nel trattamento delle fratture esposte al femore distale di grado III B**  
A. Pace, **F. Palummieri** (Cefalù, PA)
- 11,03** **Discussione**
- 11,20**

GIOVEDÌ 28 MAGGIO 2009

SALA NORMANNI 2

**COMUNICAZIONI SUL TEMA:****TRAUMA ARTO INFERIORE - 3<sup>a</sup> parte***Moderatori: A. Muscolino* (Partinico, PA), *V. Sessa* (Roma)

- 11,20** Chiodo bloccato DT nelle fratture diafisarie femore e tibia  
*A. Cassaro* (Gela, CT)
- 11,26** Fratture esposte di femore e tibia: nostra esperienza con inchiodamenti intramidollari Damble  
*A. L. Pallone, S. Gherardi* (Trento)
- 11,32** Terapia topica a pressione negativa (V.A.C. Therapy) nel trattamento delle fratture esposte dell'arto inferiore  
*M. Parlanti, R. Ignara, G. Serafini* (Ravenna)
- 11,38** Epidemiologia delle fratture di gamba in Piemonte  
*A. Biasibetti, M. Sansoni* (Torino)
- 11,44** Il trattamento delle fratture di tibia prossimale mediante placche a stabilità angolare: nostra esperienza  
*R. Rosettani, M. Desirello* (Sestri Levante, GE)
- 11,50** La fissazione esterna ibrida nelle fratture ad alta energia del piatto tibiale  
*L. Pisano, M. Stopponi* (Roma)
- 11,56** Il fissatore articolato F4 nel trattamento delle lesioni complesse del ginocchio  
*A. L. Pizzoli, L. Renzi Brivio* (Mantova)
- 12,02** Fratture esposte e lussazioni di ginocchio e tibio-tarsica: indicazioni al FEA e FE trans-articolare con sintesi A minima  
*G. Lucidi, A. Collu, F. Lamponi, L. Mantero, M. Trono, M. Caldarelli, M. Gigli, C. Preta, M. Palleri* (Rimini)
- 12,08** Discussione  
**12,30**

**COMUNICAZIONI LIBERE: 1ª parte***Moderatori: G. Cucci (Putignano, BA), F. Togo (Cosenza)*

- 08,30** Il trattamento chirurgico della sindrome di Civinini-Morton: trattamento mini-invasivo  
R. Azzone, R. Gentile (Pisa)
- 08,36** Tecnica Seri per la correzione dell'alluce valgo  
F. Giangrasso, G. Lombardo, F. G. Boniforti (Cefalù, PA)
- 08,42** L'intervento secondo Boesch nella chirurgia dell'alluce valgo. Nostra esperienza  
P. Ghiggio, M. Pettiti, A. Boschetti, R. Serracchioli (Ivrea, TO)
- 08,48** Trattamento dell'alluce valgo con PDO. Esperienze, valutazioni e risultati a distanza  
A. Bova (Napoli)
- 08,54** Le osteotomie dei metatarsali laterali sintetizzate con fili di Kirschner  
A. Bova (Napoli)
- 09,00** Sutura semipercutanea della lesione sottocutanea del tendine d'Achille  
P. Pecchia (Urbino, PU)
- 09,06** L'anestesia loco-regionale nel paziente politraumatizzato: limiti e applicazioni  
D. Macaluso (Palermo)
- 09,12** Discussione  
**09,30**

GIOVEDÌ 28 MAGGIO 2009

SALA MELOGRANO

**COMUNICAZIONI LIBERE: 2ª parte***Moderatori: E. Boux (Biella), P. Greco (Caserta)*

- 09,30 Presidi intra e post-operatori per diminuire l'utilizzo di sangue autologo da predeposito e omologo nella chirurgia protesica. Valutazioni cliniche, organizzative ed economiche**  
G. Bosa, V. Lancione, **M. Fiammengo**, G. Larosa, E. Novarese (Chieri, TO)
- 09,36 Osteosintesi TC guidata come metodica di trattamento mini invasivo nelle fratture del cingolo pelvico con instabilità verticale legate alla lussazione pura della sacro iliaca e/o alle fratture del sacro**  
**G. Falzarano**, A. Medici, F. Fierro (Benevento)
- 09,42 Il protocollo ortogeriatrico intraospedaliero: valutazione della sua efficacia**  
**C. Facchini**, R. Scotto, C. Mussi, P.B. Squarzina, E. Gibertini, G. Richeldi, A. Di Fino (Modena)
- 09,48 Valutazione degli esiti medico-legali nelle fratture diafisarie di gamba, da incidenti stradali, trattate con F.E.A. (fissatore esterno assiale)**  
\*A. Gallone, \*S. Fagnoli, \*\*G. Fagnoli, \*\***R. Speciale**, \*\*G. D'Eletto, \*\*P. Mimmo, °I. Di Murro (\*Roma, \*\*Cassino FR, °L'Aquila)
- 09,54 Fratture esposte del bacino: trattamento in urgenza**  
**F. Lamponi**, G. Lucidi, M. Trono (Rimini)
- 10,00 Il razionale del trattamento dell'ernia discale oggi**  
**M. Cassini**, G. Gioia (Legnago, VR)
- 10,06 Fratture somatiche dorso-lombari da incidenti stradali trattate con cifoplastica con palloncino o busto per iperestensione: valutazione degli esiti medico-legali**  
\*A. Gallone, \*S. Fagnoli, \*\*G. Fagnoli, \*\***R. Speciale**, \*\*G. D'Eletto, \*\*P. Mimmo, °I. Di Murro (\*Roma, \*\*Cassino FR, °L'Aquila)
- 10,12 Artrodesi transperduncolare percutanea con fattori di crescita nel trattamento delle fratture vertebrali traumatiche del giovane**  
**V. F. Paliotta**, A. Piccioli, P. Palombi, L. Alessandro (Roma)
- 10,18** Discussione
- 10,46**

GIOVEDÌ 28 MAGGIO 2009

SALA MELOGRANO

**COMUNICAZIONI LIBERE: 3ª parte***Moderatori: R. Bancale* (Putignano, BA), **U. Zoppi** (Teramo)

- 10,46** **Le fratture di polso: trattamento con EPI 3**  
**A. Bova** (Napoli)
- 10,52** **Osteotomia di Weil associata alla riparazione della placca plantare nelle instabilità della II MF: risultati preliminari**  
**F. Cancilleri**, G. Marineo, P. Ronconi, A. Marinozzi, V. Denaro (Roma)
- 10,58** **Protesi Apsi parziale di scafoide in pirocarbonio: nostra esperienza preliminare**  
**P. Ghiggio**, M. Pettiti, L. Trifilio, G. Nobile (Ivrea, TO)
- 11,04** **Frattura della diafisi omerale: trattamento con chiodo T2**  
**S. Luppino**, P. B. Squarzina, L. Castagnini, C. Zapparoli, L. Monteleone, U. Fregni (Modena)
- 11,10** **Gli insuccessi nelle protesi totali di gomito**  
**L. Cugola** (Peschiera del Garda, VR)
- 11,16** **Esperienza preliminare con chiodo Targon DR nelle fratture dell'epifisi distale di radio**  
**P. Ghiggio**, L. Trifilio, G. Nobile, M. Pettiti (Ivrea, TO)
- 11,22** **Osteosintesi a compressione con tirante e fili metallici bloccati**  
**P. Pecchia** (Urbino, PU)
- 11,28** **Chirurgia mini invasiva dell'arto superiore**  
**L. Micale**, A. Pace (Cefalù, PA)
- 11,34** **Nostra esperienza con osteosintesi con placche multidirezionali a stabilità angolare nel trattamento delle fratture periarticolari**  
**G. Sannino**, R. A. Cirillo, R. Campese, L. Sannino, M. Ciniglio (Boscotrecase, NA)
- 11,40** **Strategie di trattamento plastico-ortopedico nelle fratture degli arti inferiori con gravi perdite di sostanza muscolo-cutanee**  
**M. Stopponi**, A. Basile, A. Loreti, L. Pisano, A. Campi (Roma)
- 11,46** **Complicanze della tecnica MIPO con placche ICP nel trattamento di tibia associate a sofferenze dei tessuti molli**  
**G. Pomara**, A. Pace (Cefalù, PA)
- 11,52** **Il trattamento delle pseudoartrosi con le onde d'urto**  
**R. Canero** (Napoli)
- 11,58** **Ambiente staminale e prospettive di transdifferenziazione verso il fenotipo osteoplastico**  
A. Mauro, L. Lipari, M. Buscemi, **A. Gerbino** (Palermo)
- 12,04** **Discussione**
- 12,30**

In collaborazione con

Johnson & Johnson  
MEDICAL SpA

40°

**GIOVEDÌ 28 MAGGIO 2009**

**SALA MELOGRANO**

**12,30 CORSO DI AGGIORNAMENTO AZIENDALE**

**13,30**

**Soluzioni innovative  
in ortopedia e traumatologia:**

- Sigma Hp
- Proxima
- Delta X-tend
- Hand Fracture System

CONGRESSO NAZIONALE O.T.O.D.I.

**COMUNICAZIONI SUL TEMA:****TRAUMA ARTO INFERIORE - 4ª parte***Moderatori: A. Bova (Napoli), F. P. Di Carlo (Foggia)*

- 14,30** **Management delle fratture tibiali, esperienze e indicazioni particolari del chiodo endomidollare**  
G. Fioretta, R. Spagnolo, L. Valenti (Desio, MI)
- 14,36** **Il trattamento delle fratture esposte di gamba con F.E.**  
A. Crinisio, G. Esposito (Napoli)
- 14,42** **La fissazione esterna nel trattamento delle fratture della gamba**  
F. Fascione, P. La Foresta, G. Mastroberardino, M. Ialonardi (Campobasso)
- 14,48** **Nostra esperienza nel trattamento delle fratture esposte di gamba Gustilo IIIB con fissatori esterni Hoffmann II**  
L. Lepore, F. S. Pascucci, M. Gison, E. D'Ambrosio, E. Calabrese (Scafati, SA)
- 14,54** **Trattamento definitivo con fissatore esterno delle fratture esposte di gamba tipo 2 e 3 di Gustilo-Anderson**  
F. Santolini, D. Chiapale, S. Briano, M. Stella (Genova)
- 15,00** **L'esperienza ravennate nel trattamento delle fratture esposte diafisarie di tibia con placche LCP**  
A. Belluati, E. Lupetti, C. Goretti, G. De Maddis (Ravenna)
- 15,06** **Fratture esposte di 3° di gamba trattate con FEA e lembi miocutanei vascolarizzati. Necessità di scelta di montaggi versatili e stabili**  
G. Lucidi, M. Trono, L. Mantero, B. Mustapha, M. Ricchiuti, F. Lamponi, M. Gigli (Rimini)
- 15,12** **Fratture diafisarie di gamba: nostra esperienza**  
A. Molinaro (Sapri, SA)
- 15,18** **Vantaggi dell'inchiodamento bloccato nelle fratture esposte di tibia in considerazione della qualità dei risultati e delle riduzioni dei costi socio-sanitari**  
S. Pini, V. Costa, G. B. Morace, P. Esopi (Dolo, VE)
- 15,24** **La pseudoartrosi infetta negli esiti di frattura esposta. Trattamento con fissatore esterno assiale**  
A. L. Pizzoli, L. Renzi Brivio, \*F. M. Lavini (Mantova, \*Verona)
- 15,30** **Discussione**
- 15,50**

GIOVEDÌ 28 MAGGIO 2009

SALA MELOGRANO

**COMUNICAZIONI SUL TEMA:****TRAUMA ARTO INFERIORE - 5ª parte***Moderatori: U. Corapi (Milazzo, ME), A. Vaccari (Modena)*

- 15,50** **L'esposizione del pilone tibiale nei traumi ad alta energia: protocollo di trattamento**  
*A. Micaglio, A. Rebeccato, G. Turi (Vicenza)*
- 15,56** **Trattamento con placca a stabilità angolare nelle fratture del pilone tibiale: indicazioni e limiti**  
*A. Leo (Copertino-Nardò, LE)*
- 16,02** **Il trattamento delle fratture esposte del collo piede con placca a stabilità angolare**  
*C. Celli, A. Marantoni (Rieti)*
- 16,08** **Sintesi nelle fratture metafisarie distali di tibia con placca O'Nil a stabilità angolare: primi risultati**  
*A. Reggiori, G. Brugo (Borgomanero, NO)*
- 16,14** **Fratture esposte di pilone tibiale e caviglia: trattamento con fissazione esterna**  
*R. Bancale (Putignano, BA)*
- 16,20** **Fratture del pilone tibiale trattate con fissatore esterno**  
*M. Spinelli, P. Gabellieri, G. Lioci, M. D'Arcangelo, G. Di Grandi (Livorno)*
- 16,26** **Nostra esperienza su 4 casi di accorciamento e secondario allungamento nelle fratture del pilone tibiale con esposizione tipo 3 di Gustilo**  
*G. Manetti, M. Sangiovanni, G. Cotugno (Firenze)*
- 16,32** **Fratture esposte di pilone tibiale: nostra esperienza**  
*A. Valente, M. De Cicco (Salerno)*
- 16,38** **La nostra esperienza nel trattamento delle fratture esposte del pilone tibiale**  
*S. Sapienza, A. Pace (Cefalù, PA)*
- 16,44** **Osteosintesi percutanea della tibiotarsica**  
*A. Campi, P. Catania, S. Marin, M. Tangari (Roma)*
- 16,50** **Discussione**
- 17,10**

GIOVEDÌ 28 MAGGIO 2009

SALA MELOGRANO

**COMUNICAZIONI SUL TEMA:  
TRAUMA ARTO INFERIORE - 6ª parte**

*Moderatori: G. Bonfiglio (Catania), V. Valerio (Brindisi)*

- 17,10** **Fratture del III distale di gamba con danno tissutale: quale approccio terapeutico?**  
L. Magistro, A. Formica, C. Chinni, M. Ciurluini, A. Impagliazzo (Roma)
- 17,16** **Trattamento difetti ossei gamba**  
G. Longo, S. Bonfiglio, G. Salvo (Catania)
- 17,20** **Profilassi infezioni in FR esposte arti inferiori: valutazione protocolli internazionali**  
A. Cassaro (Gela, CT)
- 17,26** **Profilassi antibiotica nelle fratture esposte: le evidenze cliniche disponibili**  
V. Amorese, G. Tucci (Ariccia, RM)
- 17,32** **Nuove opzioni terapeutiche nella prevenzione del TEV in chirurgia ortopedica maggiore**  
D. Imberti (Piacenza)
- 17,38** **Il trattamento degli esiti delle fratture esposte negli arti inferiori**  
L. Villari, A. Pace (Cefalù, PA)
- 17,44** **Discussione**
- 17,50**

**20,00** **Teatro Politeama**  
**Cerimonia Inaugurale e Cocktail di Benvenuto**

**GIOVEDÌ 28 MAGGIO 2009****SALA NORMANNI****I SESSIONE: PROTESI - 1ª parte***Moderatori: V. Salvi (Fogizzo, TO), G. Sessa (Catania)***14,30 Il fattore umano: il paziente, il chirurgo***P. Rossi, R. Rossi (Torino)***14,39 Prevenzione dell'infezione***E. Meani (Milano)***14,48 La prevenzione delle ossificazioni periarticolari***C. L. Romanò, D. Romanò, C. Bonora, N. Logoluso (Milano)***14,57 Prevenzione dell'anemizzazione post-operatoria***G. Sallemi, S. Cabibbo (Ragusa)***15,06 Prevenzione della trombosi nella chirurgia protesica***L. Zagra (Milano)***15,15 Discussione****15,40**

**GIOVEDÌ 28 MAGGIO 2009****SALA NORMANNI****I SESSIONE: PROTESI - 2ª parte***Moderatori: F. Falez (Roma), G. Randelli (San Donato Milanese, MI)*

- 15,40** **La protesizzazione della lussazione iliaca: quando, perchè, con quale tecnica e come prevenire gli insuccessi**  
D. Calorio, \*A. Dettoni, \*F. Amberti, R. Mezzalira (Ciriè TO, \*Alba CN)
- 15,49** **Prevenzione della lussazione nella protesi d'anca**  
A. Impagliazzo, A. Lispi (Roma)
- 15,58** **Ricerca del centro di rotazione nelle protesi d'anca**  
P. Garosi (Firenze)
- 16,07** **Ricostruzione dell'offset nelle protesi d'anca**  
S. Ghera, M. Calderaro, F. Muratori (Roma)
- 16,16** **Per evitare la dismetria nelle prevenzioni delle protesi totali d'anca: due esperienze a confronto**  
E. Boux, A. Siclari, V. Lorenzi, \*P. Ghiggio, \*R. Serracchioli, \*G. Nobile (Biella, \*Ivrea, TO)
- 16,25** **Discussione**
- 16,50**




**GIOVEDÌ 28 MAGGIO 2009****SALA NORMANNI****I SESSIONE: PROTESI - 3ª parte***Moderatori: A. Campi (Roma), R. D'Anchise (Milano)*

- 16,50** **Prevenzione della rigidità nelle PTGIN**  
F. Biggi, S. Di Fabio, S. Trevisani (Belluno)
- 16,59** **Instabilità legamentosa in flessione ed estensione come causa di mobilizzazione nelle protesi di ginocchio**  
M. Spinelli, P. Gabellieri, G. Bernicchi, G. Lioci, M. D'Arcangelo, G. Mintrone (Livorno)
- 17,08** **Prevenzione del malallineamento nelle PTGIN**  
D. S. Tigani (Bologna)
- 17,17** **Cause di insuccesso delle protesi monocompartimentali**  
A. Branca, F. Timini (Sondrio, TO)
- 17,26** **Discussione**  
**17,40**

**20,00** **Teatro Politeama**  
**Cerimonia Inaugurale**  
**e Cocktail di Benvenuto**

**GIOVEDÌ 28 MAGGIO 2009****SALA SVEVI****DIMOSTRATIVI ED INTERATTIVI**

- 08,30** **La navigazione di ginocchio**  
**08,30** Il sistema di navigazione Navitrack Sesamoid Plasty  
**08,45** Ultime novità del sistema NexGen®  
**09,00** Workshop pratici
- 09,30** **La cementazione in ortopedia - Una tecnica da non sottovalutare**  
**09,30** La tecnologia del cemento  
**09,45** La miscelazione sottovuoto  
**10,00** Gold Standard - una corretta tecnica di cementazione (Video)  
**10,15** Workshop pratici
- 10,30** **La navigazione dell'anca**  
**10,30** Il sistema di navigazione Navitrack Sesamoid Plasty  
**10,45** Il nuovo sistema modulare ML Taper Kinectiv™ Technology  
*Come gestire Offset e Dismetria in maniera indipendente*  
**11,00** Workshop pratici
- 11,30** **La cementazione in ortopedia - Una tecnica da non sottovalutare**  
**11,30** La tecnologia del cemento  
**11,45** La miscelazione sottovuoto  
**12,00** Gold Standard - Una corretta tecnica di cementazione (Video)  
**12,15** Workshop pratici
- 12,30** **Fine dei lavori**





**GIOVEDÌ 28 MAGGIO 2009**

**SALA GINESTRA**

**LABORATORIO A** *Endovis B.A.* *Andrea Micaglio*  
 08,30 Endovis B.A. caratteristiche e l'esperienza  
 08,40 Endovis B.A. la tecnica chirurgica  
 08,50 Prove pratiche

**DT FEMORE E TIBIA** *Andrea Micaglio*  
 08,30 Dinamic T Femore e Tibia caratteristiche  
 09,10 Dinamic T: la tecnica chirurgica  
 09,20 Prove pratiche

**LABORATORIO B**  
**L'osteosintesi con tirante a compressione e fili metallici bloccati: un nuovo strumentario** *Piero Pecchia*  
 09,30 Tecnica di osteosintesi Weber- Hauban (validità, limiti)  
 09,35 Miglioramento della tecnica  
 09,40 Il nuovo sistema di osteosintesi con tirante e fili metallici bloccati  
 09,45 Indicazioni e tecnica  
 09,50 Casi clinici, prove pratiche

**La sutura semiperforata della lesione sottocutanea del tendine d'Achille: un nuovo strumentario** *Piero Pecchia*  
 10,00 Lesione sottocutanea del tendine d'Achille  
 10,05 Tecniche chirurgiche usuali (vantaggi - svantaggi)  
 10,10 Il nuovo sistema di sutura  
 10,15 Tecnica chirurgica  
 10,20 Prove pratiche

**LABORATORIO A** *Endovis B.A.* *Andrea Micaglio*  
 10,30 Endovis B.A. caratteristiche e l'esperienza  
 10,40 Endovis B.A. la tecnica chirurgica  
 10,50 Prove pratiche

**DT FEMORE E TIBIA** *Andrea Micaglio*  
 11,00 Dinamic T Femore e Tibia caratteristiche  
 11,10 Dinamic T: la tecnica chirurgica  
 11,20 Prove pratiche

**LABORATORIO B**  
**L'osteosintesi con tirante a compressione e fili metallici bloccati: un nuovo strumentario** *Piero Pecchia*  
 11,30 Tecnica di osteosintesi Weber- Hauban (validità, limiti)  
 11,35 Miglioramento della tecnica  
 11,40 Il nuovo sistema di osteosintesi con tirante e fili metallici bloccati  
 11,45 Indicazioni e tecnica  
 11,50 Casi clinici, prove pratiche

**La sutura semiperforata della lesione sottocutanea del tendine d'Achille: un nuovo strumentario** *Piero Pecchia*  
 12,00 Lesione sottocutanea del tendine d'Achille  
 12,05 Tecniche chirurgiche usuali (vantaggi - svantaggi)  
 12,10 Il nuovo sistema di sutura  
 12,15 Tecnica chirurgica  
 12,20 Prove pratiche  
 12,30 Fine dei Lavori

**VENERDÌ 29 MAGGIO 2009****SALA NORMANNI****II SESSIONE: PROTESI - CROSS FIRE****RESURFACING**

- 08,00** Pro **S. Giannini** (Bologna)  
**08,09** Contro **N. Pace** (Jesi, AN)  
**08,18** Discussore **F. S. Santori** (Roma)

**MINI PROTESI D'ANCA**

- 08,30** Pro **G. Grappiolo** (Rozzano, MI)  
**08,39** Contro **F. Randelli** (San Donato Milanese, MI)  
**08,48** Discussore **L. Del Sasso** (Como)

**COLLI MODULARI**

- 09,00** Pro **P. Cavaliere** (Reggio Calabria)  
**08,09** Contro **G. C. Melis** (Alghero, SS)  
**09,18** Discussore **V. Salvi** (Fogizzo, TO)

**PTGIN PIATTO FISSO/MOBILE**

- 09,30** Pro-fisso **M. Spinelli** (Livorno)  
**09,39** Pro-mobile **F. Benazzo** (Pavia)  
**09,48** Discussore **A. Agueci** (Conegliano Veneto, TV)

**NAVIGAZIONE NELLE PTGIN**

- 10,00** Pro **N. Confalonieri** (Milano)  
**10,09** Contro **C. Fabbriciani** (Roma)  
**10,18** Discussore **C. C. Castelli** (Bergamo)



**VENERDÌ 29 MAGGIO 2009****SALA NORMANNI****III SESSIONE: TRAUMA - 1ª parte***Moderatori: A. Pandolfo (Palermo), G. Turi (Vicenza)*

- 10,30** **L'equipe nell'urgenza**  
R. Tetamo (Palermo)
- 10,39** **Damage Control Orthopaedics: il trattamento nelle fratture esposte di arto inferiore nel politraumatizzato**  
L. Marzona, R. Passalacqua, G. Lucetti, B. Pavolini (Massa e Carrara)
- 10,48** **Timing di trattamento delle fratture esposte di gamba. Percorso ideale/percorso reale**  
F. Santolini, D. Chiapale, S. Briano, M. Stella (Genova)
- 10,57** **Politraumatizzato ruolo dell'ortopedico**  
G. Longo (Catania)
- 11,06** **Fratture esposte degli arti inferiori nei politraumatizzati**  
A. Valente, M. Nese, A. Giuliano, M. De Cicco, F. Scafuro (Salerno)
- 11,15** **Fratture esposte di gamba in età pediatrica**  
N. de Sanctis (Napoli)
- 11,24** **Fratture esposte di femore in età evolutiva**  
F. Becchetti, S. L. Boero (Genova)
- 11,33** **Discussione**
- 12,00**

# 40°

In collaborazione con



**VENERDÌ 29 MAGGIO 2009**

**SALA NORMANNI**

## CORSO DI AGGIORNAMENTO AZIENDALE

### **FITMORE STEM: lo stelo ispirato all'anatomia**

- 12,30** Razionale steli corti  
G. Sessa (Catania)
- 12,50** Design rationale e risultati preliminari  
G. Grappiolo (Rozzano, MI)
- 13,10** Discussione
- 13,30** Chiusura del Corso
  
- 13,30** Buffet Lunch
- 14,30**

CORSO DI AGGIORNAMENTO AZIENDALE



**VENERDÌ 29 MAGGIO 2009****SALA NORMANNI****III SESSIONE: TRAUMA - 2ª parte***Moderatori: M. d'Arienzo (Palermo), T. Mascitti (Seriante, BG)*

- 14,30** **Classificazione delle fratture esposte degli arti inferiori**  
A. Leonarda (Palermo)
- 14,39** **Stabilizzazione delle fratture esposte: attuali orientamenti**  
V. Monteleone (Napoli)
- 14,48** **Il trattamento delle fratture esposte di tibia con fissazione esterna associata a sintesi interna**  
E. Castaman, C. Scialabba, R. Sinigallia, E. Bernardini (Montecchio Maggiore, VI)
- 14,57** **Inchiodamento endomidollare fratture esposte degli arti inferiori**  
F. Biggi, C. D'Antimo, F. Dalla Vestra, T. Pagliara (Belluno)
- 15,06** **ORIF in urgenza: quando e come**  
A. Pace (Cefalù, PA)
- 15,15** **Trattamento di 58 fratture esposte di gamba con un protocollo omogeneo presso il CTO di Torino**  
A. Biasibetti, D. Aloj, G. Di Gregorio, D. Santoro, S. Desayeux, R. Negretto (Torino)
- 15,24** **Discussione**
- 15,50**

**VENERDÌ 29 MAGGIO 2009****SALA NORMANNI****III SESSIONE: TRAUMA - 3ª parte***Moderatori: R. Sciortino (Palermo), B. Pavolini (Massa e Carrara)*

- 15,50** **Salvataggio vs amputazione nelle fratture di gamba gravemente esposte**  
V. Caiaffa, V. Sansolini, C. Mori\*, G. Ognissanti\* (Taranto, Bari\*)
- 15,59** **Utilizzazione di trapianti nelle perdite di sostanza ossea post-traumatiche. Criteri di scelta**  
R. Capanna (Firenze)
- 16,08** **Management delle fratture complesse di tibia dalla sintesi interna alla fissazione esterna**  
R. Spagnolo, G. Fioretta (Desio, MI)
- 16,17** **Gestione del ritardo consolidativo nelle fratture esposte di tibia**  
E. Castaman, C. Scialabba, M. Soldà, N. Borici (Montecchio Maggiore, VI)
- 16,26** **Fratture esposte degli arti inferiori: nostra esperienza in traumatologia di guerra**  
S. Luziatelli, M. Liccardo, F. Grasso (Roma)
- 16,35** **Fratture esposte III inferiore femore**  
P. Gabellieri, M. Spinelli, P. Cacialli, M. Baroncini, S. Del Grande (Livorno)
- 16,44** **Discussione**
- 17,10**
- 17,30** **Assemblea OTODI**
- 21,00** **Castello Utveggio**  
**Cena Sociale**



**VENERDÌ 29 MAGGIO 2009****SALA MELOGRANO****COMUNICAZIONI SUL TEMA: TRAUMA CASE REPORT***Moderatori: A. Impagliazzo (Roma), L. Ferrini (Foligno, PG)***Presentano:**

- 08,00** O. Ricci (Avezzano, AQ)  
**08,15** V. Miceli (Trapani)  
**08,30** R. Riva (Busto Arsizio, VA)  
**08,45** W. Leonardi (Catania)  
**09,00** F. Raso, E. Scirica (Palermo)  
**09,15** A. Grammauta, G. Billone (Palermo)
- 09,30** Chiusura Sessione

**VENERDÌ 29 MAGGIO 2009****SALA MELOGRANO****COMUNICAZIONI SUL TEMA: PROTESI varie - 1ª parte***Moderatori: G. Assenza (Siracusa), G. Cucci (Putignano, BA)*

- 10,30** **L'infezione quale causa di fallimento protesico**  
*V. Monteleone (Napoli)*
- 10,36** **Fattori di rischio di infezione protesica: quanto contano e come contenerli**  
*C. L. Romanò, D. Romanò, C. Bonora, N. Logoluso (Milano)*
- 10,42** **Limitare il danno: diagnostica ed intervento precoce nelle complicanze settiche di protesi articolari**  
*C. L. Romanò, D. Romanò, C. Bonora, N. Logoluso (Milano)*
- 10,48** **La nostra esperienza nella prevenzione e trattamento dei fallimenti protesici di anca e di ginocchio**  
*M. Benifei, G. Restuccia, A. Lippi, A. Gentile, L. Magistrelli (Pisa)*
- 10,54** **La dissociazione della ceramica in una protesi di anca con cotile a sandwich monoblocco**  
*G. Brugo, A. Reggiori (Borgomanero, NO)*
- 11,00** **L'instabilità della protesi d'anca**  
*P. La Floresta, F. Fascione, S. Miceli, A. Gennarelli (Campobasso)*
- 11,06** **L'artroprotesi triarticolare nelle fratture medial di collo femore nell'anziano ad elevata richiesta funzionale**  
*P. Esopi, S. Pini, S. Viale (Dolo, VE)*
- 11,12** **Discussione**  
**11,30**

VENERDÌ 29 MAGGIO 2009

SALA MELOGRANO

**COMUNICAZIONI SUL TEMA: PROTESI varie - 2ª parte***Moderatori: F. Bellomo (Torino), R. Lupo (Agrigento)*

- 11,30** **Protesi d'anca a conservazione di collo navigata: confronto con tecnica free-hand**  
N. Confalonieri, A. Manzotti, K. Motavalli, F. Montironi (Milano)
- 11,36** **Accoppiamento metallo-metallo con testa da 36 mm: esperienza a medio termine**  
U. Borromeo, M. De Pietri, R. Varinelli, L. Cecconello (Saronno, VA)
- 11,42** **Lo squeaking può essere causa di fallimento protesico?**  
C. Lazzarone, E. Guasco, M. Tirone (Torino)
- 11,48** **La riprotesizzazione dell'anca con steli e coppe da primo impianto. Possibilità tecniche**  
A. Savarese (Manerbio, BS)
- 11,54** **Frattura su protesi d'anca: fallimento definitivo dell'impianto?**  
A. Dettoni, F. Amberti, \*E. Boux, \*G. Riva (Alba CN, \*Biella)
- 12,00** **Fratture periprotetische d'anca**  
C. Fioruzzi, \*M. Lisanti, G. Ghidoni (Piacenza, \*Pisa)
- 12,06** **Frattura "transprotetica" su stelo di Lord: quale trattamento?**  
C. Fioruzzi, G. Ghidoni (Piacenza)
- 12,12** **L'utilizzo dell'armatura di sostegno di Burch-Schneider e del gel piastrinico nella riprotesizzazione del cotile con grande perdita ossea**  
G. Restuccia, A. Grimaldi (Catania)
- 12,18** **Discussione**
- 12,30**

**COMUNICAZIONI SUL TEMA: PROTESI varie - 3ª parte***Moderatori: A. Niceforo (Catania), M. Spinelli (Livorno)*

- 14,30** **L'osteotomia in plus quale prevenzione e preparazione alla protesi di ginocchio**  
A. Zanini, A. Pizzoli, L. Renzi Brivio (Mantova)
- 14,36** **Le contratture in flessione dopo artroprotesi di ginocchio: prevenzione e trattamento**  
S. Ripanti, S. Marin, P. Catania, A. Campi (Roma)
- 14,42** **L'instabilità come causa di revisione nelle artroprotesi di ginocchio**  
S. Ripanti, S. Campi, S. Marin, A. Campi (Roma)
- 14,48** **La rigidità quale causa di revisione precoce nelle artroprotesi di ginocchio**  
S. Ripanti, S. Campi, S. Marin, A. Campi (Roma)
- 14,54** **L'influenza della stabilità legamentosa sull'evoluzione clinica della protesi di ginocchio**  
A. Savarese (Manerbio, BS)
- 15,00** **La PTG LPS high-flex a congruità del polietilene per migliorare l'articolarietà e la stabilità post-operatoria**  
E. Novarese, M. Caresio, M. Fiammengo, G. Bosa (Chieri, TO)
- 15,06** **Influenza dell'allineamento radiografico nei risultati a medio termine delle protesi monocompartimentali di ginocchio con tecnica mini-invasiva**  
V. Sessa, F. Forconi (Roma)
- 15,12** **Discussione**  
**15,40**

VENERDÌ 29 MAGGIO 2009

SALA MELOGRANO

**COMUNICAZIONI SUL TEMA: PROTESI varie - 4ª parte***Moderatori: E. E. Cissello (Asti), A. Savarese (Manerbio, BS)*

- 15,40** **Protesi totali di ginocchio: piatto fisso o mobile?**  
F. Prozzo, U. Scarlato, **P. Ghiggio**, M. Pettiti, A. Devecchi, M. Cossavella (Ivrea, TO)
- 15,46** **Protesi di ginocchio con piatto in tantalio: nostra esperienza a 6 anni**  
**B. Tripo** (Palermo)
- 15,52** **La variabile tempo in chirurgia protesica**  
**F. G. Boniforti**, F. Giangrasso (Cefalù, PA)
- 15,58** **Le possibilità della metodica Nex-Gen nella prevenzione dei fallimenti in chirurgia protesica del ginocchio**  
**L. Biscioni**, G. Chiesa, E. Rodeghiero, G. Maffei (Pescia, PT)
- 16,04** **Disegno protesico e "sulcus clamp" in chirurgia protesica di ginocchio: ritorno alla normale cinematica?**  
**S. Angelini**, P. Davini, F. Martelli (Empoli, FI)
- 16,10** **Protesi bilaterale di ginocchio one-stage: considerazioni e riflessioni**  
**V. Miceli** (Trapani)
- 16,12** **Revisione di artroprotesi del ginocchio: evoluzione clinica**  
**F. Giangrasso**, F. Giacco, G. Lombardo, F. G. Boniforti (Cefalù, PA)
- 16,18** **La prevenzione delle infezioni in chirurgia protesica: dall'ingresso in reparto alla dimissione**  
**V. Amorese**, G. Tucci (Arccia, RM)
- 16,24** **Management delle infezioni nella chirurgia protesica del ginocchio**  
**M. Papalia**, G. Panegrossi, F. Favetti, F. Casella, F. Falez (Roma)
- 16,30** **Navigazione in PTG**  
**F. Biggi**, G. Caterino, S. Di Fabio, S. Trevisani (Belluno)
- 16,36** **La curva di apprendimento in chirurgia protesica di ginocchio dal navigatore: studio prospettico randomizzato di diversi livelli di esperienza**  
**N. Confalonieri**, A. Manzotti, I. Schilton, K. Motavalli (Milano)
- 16,42** **Esperienze e riflessioni personali sulle cause di insuccesso nella chirurgia protesica del ginocchio**  
**A. Agueci**, C. Mariani (Conegliano Veneto, TV)
- 16,48** **Discussione**
- 17,20**
- 17,30** **Assemblea OTODI**
- 21,00** **Castello Utveggiò**  
**Cena Sociale**

# 40°

In collaborazione con



**SABATO 30 MAGGIO 2009**

**SALA NORMANNI**


**08,30** CORSO DI AGGIORNAMENTO AZIENDALE  
**09,30**

## **Il ruolo di HYAL-JOINT® nelle osteoartriti**

**Dr.ssa Ingrid Möller** - Direttore dell'Istituto Poal di Reumatologia di Barcellona

- **Presentazione generale sulla fisiologia delle articolazioni. Ruolo e composizione del liquido sinoviale e della cartilagine**
- **Presentazione delle proprietà e funzioni dell'Acido ialuronico nelle articolazioni sane**
- **Spiegazione del processo dell'osteoartriti, eziopatogenesi, fattori di rischio, prevalenze e diagnosi**
- **Discussione sull'uso dell'acido ialuronico nel trattamento dei problemi articolari e i vantaggi di Hyal-Joint®**
- **Presentazione di evidenze cliniche su Hyal-Joint® e efficacia comparata con Acido ialuronico derivato da altre fonti Hyal-Joint®: composto esclusivo a base di Acido ialuronico e collagene**

CORSO DI AGGIORNAMENTO AZIENDALE



In collaborazione con

**LINK**® 

**40°**

**SABATO 30 MAGGIO 2009**

**SALA MELOGRANO**

**08,30 CORSO DI AGGIORNAMENTO AZIENDALE**

**09,30**

**Chirurgia protesica di ginocchio a risparmio osseo  
con utilizzo di allineamento femorale  
extra midollare non navigato**

**A. Baldini** (Firenze)

CONGRESSO NAZIONALE O.T.O.D.I.

**SABATO 30 MAGGIO 2009**

**SALA NORMANNI**

**09,30** Tavola Socratica  
**11,30**

**Damage Control Orthopedics - Early Total Care**  
**Qual'è il migliore algoritmo decisionale terapeutico**  
**nella gestione del paziente con fratture esposte degli arti inferiori?**

*Coordinatore:* **F. Biggi** (Belluno)

*Relatori:*

- V. Amorese** (Ariccia, RM)
- M. Catagni** (Lecco)
- G. Falzarano** (Benevento)
- L. Fantasia** (San Severo, FG)
- A. Pace** (Cefalù, PA)
- M. Re** (Palermo)
- G. Restuccia** (Catania)
- G. Turi** (Vicenza)
- V. Zottola** (Como)



SABATO 30 MAGGIO 2009

SALA NORMANNI

**11,30** Tavola Rotonda**13,30****Ortopedia e Traumatologia**

Quale futuro per i Pazienti? Quale futuro per i Medici?

*Moderatori: N. Pace (Jesi, AN), E. Valenti (Palermo)*

- **Il ruolo della SIOT, oggi**  
Pietro Bartolozzi, Presidente SIOT
- **Il ruolo del CIC nel panorama della sanità italiana**  
Nicola Pace, Consigliere Nazionale CIC
- **Rapporti tra mondo dell'industria e società scientifiche**  
Angelo Fracassi, Presidente Assobiomedica
- **Stato e prospettive della rete dell'emergenza traumatologica**  
Francesco Biggi, Presidente OTODI
- **Verso il superamento della medicina difensiva**  
Maurizio Maggiorotti, Presidente AMAMI
- **Il sindacato, le iniziative parlamentari**  
Michele Saccomanno, Presidente Nuova Ascoti

**13,30** Compilazione documentazione ECM**14,00** CHIUSURA DEL CONGRESSO

## Norme Generali

Il Consiglio Direttivo della Società O.T.O.D.I. (Ortopedici e Traumatologi Ospedalieri d'Italia) ed i Presidenti del Congresso rivolgono un cordiale invito a tutti i Relatori al rispetto rigoroso del tempo loro assegnato, pena la sospensione dell'audio.

### Centro Prova Audiovisivi

In tutte le sale è possibile solo la proiezione da computer. Nelle sale non sono installati proiettori di diapositive e non è possibile collegare i computer portatili direttamente al videoproiettore di sala. Al fine di poter offrire il miglior servizio tecnico possibile, i Relatori sono invitati a portare al Centro Prova Audiovisivi i propri lavori in formato Power Point su Cd-Rom o memoria USB, salvati con il nome del Relatore, almeno un'ora prima della presentazione in aula. Per le immagini è raccomandato l'uso di estensioni .gif oppure .jpg. Per altri tipi di estensioni e per dimensioni superiori del file si prega di contattare la Segreteria Organizzativa. Nel caso in cui nella presentazione power point siano presenti collegamenti a video è necessario registrare separatamente nel CD o nella penna USB il file del video (segnalare preventivamente alla Segreteria Organizzativa il codec utilizzato). Tutte le presentazioni verranno inviate via LAN alla sala di appartenenza. Sarà cura di ogni Relatore ritirare il materiale tecnico al termine della Sessione o al più tardi al termine della giornata. La Segreteria Organizzativa non è responsabile dello smarrimento di materiale audio-video non ritirato o lasciato incustodito.

**Si ricorda che la presentazione di comunicazioni orali in sede congressuale è subordinata all'iscrizione al Congresso.**

### Attestato di Partecipazione

Al termine del Congresso sarà rilasciato un Attestato di Partecipazione a tutti i partecipanti regolarmente iscritti, sulla base della loro effettiva presenza ai lavori congressuali e solo su presentazione del badge nominativo.



E' stata inoltrata al Ministero della Salute la richiesta dei crediti formativi ECM per il 40° Congresso Nazionale O.T.O.D.I. per la **categoria: Medico Chirurgo, discipline:**

- **Ortopedia e Traumatologia**
- **Medicina Fisica e Riabilitazione**

Sono stati assegnati **n°2 (due) crediti ECM al Corso Teorico Pratico per Infermieri e Medici di giovedì 28 maggio dalle ore 08,30 alle ore 12,30 circa.**

Si ricorda che il conseguimento dei crediti formativi è subordinato al controllo da parte della Segreteria Organizzativa di:

- presenza del 100% dei partecipanti all'intero percorso accreditato
- superamento del 70% delle domande del test di apprendimento.

Si informano i partecipanti che la mancata o l'errata trascrizione dei dati identificativi e del codice fiscale nel dossier che verrà consegnato in sede congressuale, non permetterà l'acquisizione dei crediti formativi. I crediti formativi eventualmente assegnati alle iniziative saranno riportati sull'attestato che sarà spedito al termine del Congresso, dopo aver effettuato tutte le pratiche di controllo richieste dal Ministero della Salute. Si precisa inoltre che il numero dei crediti assegnati non sarà soggetto a riduzioni, aumenti o frazionamenti.

### Variazioni

La Segreteria Scientifica e la Segreteria Organizzativa si riservano il diritto di apportare al Programma tutte le variazioni necessarie per ragioni scientifiche e//o tecniche, compatibilmente alla vigente normativa ministeriale in ambito dei crediti formativi ECM.

## Sede del Congresso

### Astoria Palace Hotel

Via Montepellegrino, 62 - 90142 Palermo

Tel. 091 6281111 - Fax 091 6372178 - [www.ghshotels.it](http://www.ghshotels.it)

## Come raggiungere la sede del Congresso

### ■ DALL'AUTOSTRADA TRAPANI MAZARA DEL VALLO

Imboccare la A-29 direzione Palermo. Proseguire per 25 chilometri, imboccare l'uscita di via Belgio. Seguire le indicazioni per lo Stadio e poi per la Fiera del Mediterraneo. Proseguire per via Monte Pellegrino.

### ■ DALL'AUTOSTRADA MESSINA - CATANIA

Imboccare l'autostrada 19 direzione Palermo. Imboccare l'uscita Palermo Porto, e superato il porto, seguire le indicazioni per Via Montepellegrino.

### ■ DALL'AEROPORTO FALCONE BORSELLINO DI PALERMO

La sede del Congresso si trova a 30 Km dall'Aeroporto Falcone Borsellino di Palermo. Imboccare la A-29 direzione Palermo.

Proseguire per 25 chilometri imbocca l'uscita di via Belgio. Seguire le indicazioni per lo Stadio e poi per la Fiera del Mediterraneo. Proseguire per via Monte Pellegrino.

## Quote di iscrizione (IVA inclusa)

### Congresso

- Soci O.T.O.D.I.\* € 50,00
- Non Soci O.T.O.D.I.° € 100,00
- Junior° (<35 anni) e specializzandi^ € 50,00
  - \* In regola con il pagamento della quota associativa per l'anno 2008
  - ° Su presentazione di un documento d'identità
  - ^ Su presentazione di attestazione di frequenza della Scuola di Specialità

La quota di iscrizione al Congresso include: la partecipazione alle sessioni scientifiche, la partecipazione ai Corsi di Aggiornamento Aziendali, il kit congressuale, l'attestato di partecipazione, l'eventuale attestato ECM, le colazioni di lavoro e gli open coffee come da programma ed il cocktail del 28 maggio.

### Corso Infermieri e Medici di Giovedì 28 Maggio

- Iscrizione € 30,00

La quota di iscrizione al Corso include: la partecipazione alle sessioni scientifiche, il kit congressuale, l'attestato di partecipazione, l'eventuale attestato ECM, n. 1 colazione di lavoro e coffee break. Su presentazione del badge, gli Infermieri potranno assistere gratuitamente alle sessioni del Congresso.

### Colazioni di lavoro

Congresso Nazionale OTODI:

- giovedì 28 maggio h. 13,30 - su presentazione del badge nominativo
  - venerdì 29 maggio h. 13,30 - su presentazione del badge nominativo
- Corso Infermieri e Medici:
- giovedì 28 maggio h. 13,30 - su presentazione del badge nominativo

### Quote per Enti Pubblici (IVA inclusa)

Gli Enti Pubblici che desiderano richiedere l'esenzione IVA sul pagamento della quota d'iscrizione di dipendenti sono tenuti a farne specifica richiesta barrando e apponendo il proprio timbro nell'apposito spazio posto sulla Scheda di Iscrizione allegata. Non sono fiscalmente riconosciute richieste senza timbro. Non è possibile richiedere il rimborso dell'IVA e l'emissione della relativa nota di accredito a pagamento già avvenuto.

### Modalità di Iscrizione e Pagamento

L'iscrizione va effettuata esclusivamente inviando alla Segreteria Organizzativa l'acclusa "Scheda di Iscrizione", debitamente compilata in ogni sua parte e accompagnata dal pagamento della relativa quota. Non saranno accettate iscrizioni a mezzo telefono. Per motivi amministrativi non saranno convalidate le registrazioni accompagnate da quote errate o prive della dichiarazione richiesta. Le iscrizioni saranno confermate per iscritto dalla Segreteria Organizzativa. Si ricorda che il Congresso rientra nelle attività di Aggiornamento Obbligatorio previste ai sensi del D.P.R. 270 del 20/05/1987, artt. 26 e 83. I partecipanti possono richiedere alla propria Amministrazione il rimborso delle spese

### Il pagamento potrà essere effettuato:

- con assegno bancario o circolare  
"non trasferibile" intestato a CSR Congressi Srl - OTODI
- Bonifico Bancario, esente da spese bancarie  
effettuato a favore di CSR Congressi Srl - OTODI presso:  
Banca di Credito Cooperativo di Castenaso C/C 86340  
intestato a CSR Congressi SRL - OTODI -  
**IT 35 E 08472 36850 000000086340**  
Causale versamento: "40° Congresso Nazionale O.T.O.D.I. - cod. W4"

Si prega di allegare alla "Scheda d'iscrizione" copia dell'avvenuto bonifico

### Cancellazioni d'iscrizione

Non è previsto alcun rimborso per cancellazioni d'iscrizioni.

Eventuali sostituzioni potranno essere effettuate per iscritto **entro il 15 maggio 2009**

# PROGRAMMA SOCIALE

## CERIMONIA INAUGURALE



La Cerimonia Inaugurale è prevista giovedì 28 maggio alle ore 20,00 presso il Teatro Politeama di Palermo. Seguirà il Cocktail di Benvenuto. Il Teatro Politeama Garibaldi è il primo, in ordine di tempo, dei grandi teatri sorti a Palermo nella seconda metà dell'800. Progettato da Giuseppe Damiani Almeyda nel 1867, domina la piazza che ne prende il nome nel centro della città moderna.

## CENA SOCIALE



La Cena Sociale si terrà venerdì 29 maggio 2009 alle ore 21,00 presso il Castello Utveggiò. Situato sul promontorio del Monte Pellegrino con vista sulla città di Palermo, il Castello Utveggiò fu edificato nel 1930 ed è un imponente palazzo in stile liberty simile ad un castello neogotico dal caratteristico colore rosa pallido. Il costo per i partecipanti è di € 90,00 IVA inclusa. Per effettuare la prenotazione è necessario compilare l'apposito

spazio nella "Scheda di Iscrizione". Le richieste saranno evase in base alla disponibilità. Termine ultimo per le iscrizioni inviate presso CSR Congressi Srl entro e non oltre le ore 24,00 del 15 maggio 2009 Dopo tale data sarà possibile iscriversi solo in sede di Congresso.

## Prenotazioni Alberghiere

Per le prenotazioni alberghiere contattare direttamente:



Via Emilia, 38 90144 Palermo

Tel. 091.527416 - Fax 091.527062

www.bibacongressi.it e-mail: congressi@bibatour.it

Gli alberghi convenzionati sono i seguenti:



**ASTORIA PALACE HOTEL \*\*\*\*** (sede congressuale)

Via Montepellegrino, 62 - tel. 091.6282111

Camera doppia ad uso singola\* € 148,00 Camera doppia\* € 182,00

\* (prima colazione inclusa)



**HOTEL GARIBALDI \*\*\*\*** (centro città)

Via Amerigo Amari, 146 - tel. 091.6282111

Camera doppia ad uso singola\* € 148,00 Camera doppia\* € 182,00

\* (prima colazione inclusa)

L'hotel è collegato alla sede congressuale con BUS NAVETTA

## Modalità di prenotazione alberghiera

Per prenotare una camera è necessario inviare la scheda di prenotazione alberghiera, compilata in ogni sua parte alla local host **Biba Congressi**. La scheda dovrà essere corredata di documentazione che attesti l'avvenuto pagamento del deposito cauzionale, pari al costo del primo pernottamento più la fee di prenotazione di € 20,00 IVA inclusa.

## Modalità di pagamento

- bonifico bancario a favore di Biba Tour srl presso:  
Banca Popolare Lodi - IBAN: **IT22F0516404607000000000221**  
indicare nella causale di versamento il cognome ed il **codice 1001**.
- assegno bancario "non trasferibile" intestato a Biba Tour srl.

## Piano trasporti Congresso

Gli orari verranno pubblicati sul sito del Congresso a partire dall'11 maggio.

## Assemblea OTODI

L'Assemblea dei Soci si terrà in prima convocazione giovedì 28 maggio 2009 alle ore 20,00 e in seconda convocazione venerdì 29 maggio 2009 alle ore 17,30

## Rinnovo Consiglio Direttivo della Società O.T.O.D.I.

In occasione del 40° Congresso Nazionale O.T.O.D.I. sarà rinnovato il Consiglio Direttivo. Il diritto all'esercizio di voto è riservato ai Soci che siano in regola con il pagamento delle quote fino all'anno 2008 incluso. In sede congressuale sarà predisposto un seggio elettorale nel quale sarà possibile votare il giorno **venerdì 29 maggio dalle ore 8.00 alle ore 16.00**.

Lesito delle votazioni sarà comunicato durante l'Assemblea dei Soci di venerdì 29 maggio alle ore 17.30 (sala Normanni)

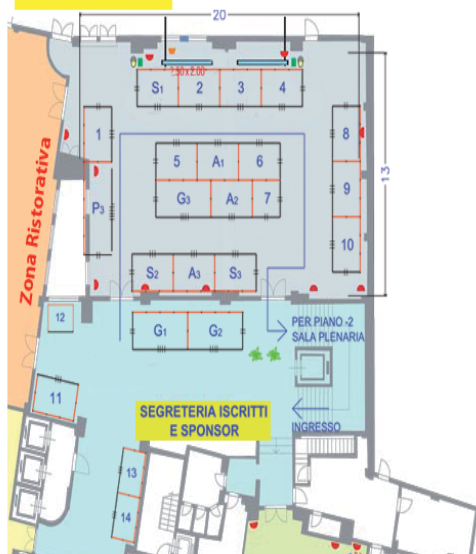
## Rivista "Lo Scalpello"

LO SCALPELLO - OTODI Educational è la rivista ufficiale della Società Italiana degli Ortopedici e Traumatologi Ospedalieri d'Italia (OTODI) e pubblica articoli originali e applicazioni cliniche riguardanti le più recenti novità in campo ortopedico, nonché rassegne della letteratura internazionale, lettere all'editore e poster congressuali. La pubblicazione ha una cadenza quadrimestrale. La Rivista (3 fascicoli all'anno) intende essere uno strumento di formazione per il giovane specialista e di aggiornamento per l'ortopedico più esperto, che potranno trovare in essa non solo nozioni di base della materia, ma anche nuovi percorsi clinici, innovativi inquadramenti diagnostici e la descrizione delle più recenti metodiche di trattamento. La rivista è disponibile online all'indirizzo [www.springerlink.com/content/120871](http://www.springerlink.com/content/120871) ; una selezione di contenuti sarà pubblicata sotto forma di corsi ECM, in modo da consentire ad ogni specialista di valutare il proprio grado di apprendimento. Per ricevere la rivista è necessario essere in regola con la quota associativa annuale.

## Privacy

Informativa ai sensi del D.Lgs 30/06/2003 n° 196: I Suoi dati personali forniti nella presente occasione saranno oggetto di trattamento informatico e manuale, al fine di documentare la Sua partecipazione a Congressi, Eventi, Meeting, Manifestazioni in genere organizzati da CSR Congressi Srl e a trattamenti derivanti da obblighi di legge. Essi saranno comunicati a fornitori e soggetti diversi che concorrono o partecipano a vario titolo alla manifestazione, nonché alle competenti Autorità secondo le prescrizioni di Legge. Il conferimento dati, a tali fini, è obbligatorio ed essenziale per la Sua partecipazione al Congresso o Manifestazione. Titolare dei dati è CSR Congressi Srl - Piazza de' Calderini, 2 - 40124 Bologna. A Lei competono tutti i diritti previsti dal Titolo II del D. Lgs 30/06/2003 n° 196. La firma apposta sulla "Scheda di Iscrizione" costituisce presa d'atto della presente Informativa e dei diritti di cui sopra e consente il trattamento dei dati personali e la loro comunicazione per le finalità sopra indicate.

## PRIMO PIANO



## SECONDO PIANO



# Legenda

<b>S1</b>	<b>ADLER ORTHO</b>
<b>G3</b>	<b>B BRAUN</b>
<b>S3</b>	<b>BIOFUTURA</b>
<b>P3</b>	<b>BIOMET</b>
<b>A1</b>	<b>BOEHRINGER INGELHEIM</b>
<b>S2</b>	<b>BRACCO</b>
<b>14</b>	<b>CIC EDIZIONI</b>
<b>11</b>	<b>CITIEFFE</b>
<b>12</b>	<b>ELSEVIER</b>
<b>3</b>	<b>FIDIA FARMACEUTICI</b>
<b>5</b>	<b>GRUPPO BIOIMPIANTI</b>
<b>9</b>	<b>IGEA</b>
<b>4</b>	<b>INTRAUMA</b>
<b>A3</b>	<b>JOHNSON &amp; JOHNSON MEDICAL</b>
<b>8</b>	<b>LIMA</b>
<b>7 + A2</b>	<b>LINK</b>
<b>13</b>	<b>MINERVA MEDICA</b>
<b>10</b>	<b>RO+TEN</b>
<b>P1</b>	<b>SMITH &amp; NEPHEW</b>
<b>15</b>	<b>SPRINGER</b>
<b>G1 + G2</b>	<b>STRYKER</b>
<b>1</b>	<b>SYNTHESE</b>
<b>6</b>	<b>UNIMEDICAL</b>
<b>2</b>	<b>WRIGHT MEDICAL</b>
<b>P2</b>	<b>ZIMMER</b>







A nome dei Presidenti del Congresso e della Società O.T.O.D.I.,  
un sentito ringraziamento a tutte le Aziende sponsor dell'evento



CIC Edizioni Internazionali



40<sup>©</sup>

CONGRESSO  
NAZIONALE  
O.T.O.D.I.

ORTOPEDICI E  
TRAUMATOLOGI  
OSPEDALIERI  
D'ITALIA

PALERMO  
28-30  
MAGGIO  
2009

